



Quand le métro s'arrête,
les travaux avancent
plus vite !



A GENDA DES TRAVAUX :
tout ce qu'il vous faut savoir !



Consultez les dates d'interruption d'avril à novembre 2019.
Merci pour votre patience, votre ligne A en XXL arrive !



Votre ligne A en XXL arrive bientôt...

AUJOURD'HUI

- >> 1 RAME, SOIT 2 VOITURES
- >> 160 VOYAGEURS
- >> 6 PORTES D'ACCÈS



FIN 2019

- >> 2 RAMES, SOIT 4 VOITURES
- >> 320 VOYAGEURS
- >> 12 PORTES D'ACCÈS



DERNIÈRE LIGNE DROITE !

Forte de son succès, la ligne de métro **M A** mise en service en 1993, ne permet plus de **répondre à l'affluence des voyageurs en heures de pointe**. Un chantier de modernisation a débuté en 2017 pour **améliorer votre confort et votre sécurité** pendant vos déplacements.

Afin d'accueillir des rames deux fois plus grandes, quatre stations bénéficient de **travaux d'extension des quais** : Mermoz, Fontaine Lestang, Patte d'Oie et Basso Cambo.

Des aménagements sont en cours sur les 18 stations de la ligne de métro **M A**.

La station Jean Jaurès voit également ses quais agrandis et les flux voyageurs sont réorganisés pour une meilleure circulation et connexion avec la ligne de métro **M B**.

Capacité d'accueil du **M A** :

220 000 > **400 000**
 voyageurs aujourd'hui en fin d'année

A GENDA 2019

Quand le métro s'arrête, LES TRAVAUX AVANCENT PLUS VITE !

Le métro **M A** propose un service partiel ou est totalement interrompu certains jours des mois d'avril à novembre 2019.

Afin de vous accompagner au mieux dans vos déplacements, Tisséo Voyageurs met en place des lignes de bus relais pendant les travaux selon les différentes phases d'interruption métro : **BUS A'**, **BUS 130**, **BUS 145 Access** ...



**PENDANT LES TRAVAUX, DÉPLACEZ-VOUS EN BUS
ET BÉNÉFICIEZ D'UN PASSAGE TOUTES LES :**



- 8 minutes jusqu'à 21h
- 10 minutes jusqu'à 23h
- 15 minutes jusqu'à 00h25



- 17 minutes entre 20h30 et 22h
- 20 minutes entre 22h et 00h30



- 20 minutes entre 7h et 20h

Consultez les horaires de passage de vos lignes de bus sur l'appli ou tisseo.fr.

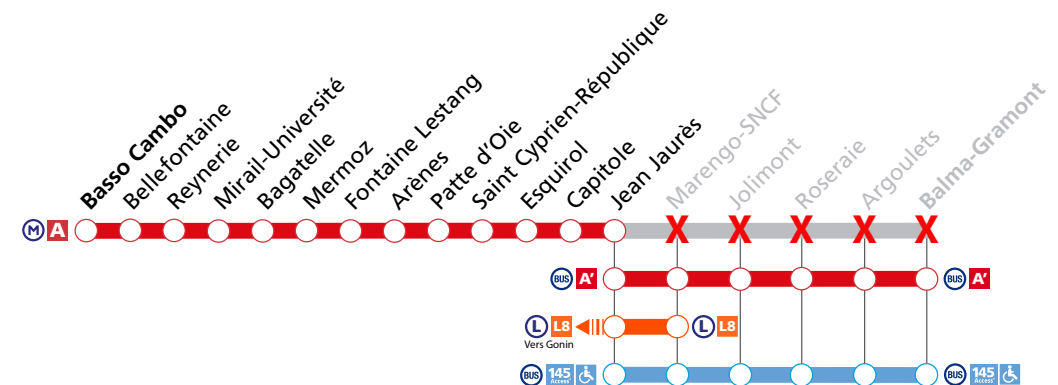
EN JOURNÉE ET SOIRÉE

Du lundi 29 avril (5h15) au dimanche 5 mai (5h15) service partiel du **M A**.

Station de métro non desservie

M A interrompu entre les stations Jean Jaurès et Balma-Gramont en journée et en soirée.

Empruntez les lignes de bus relais pour faciliter vos déplacements pendant les travaux :

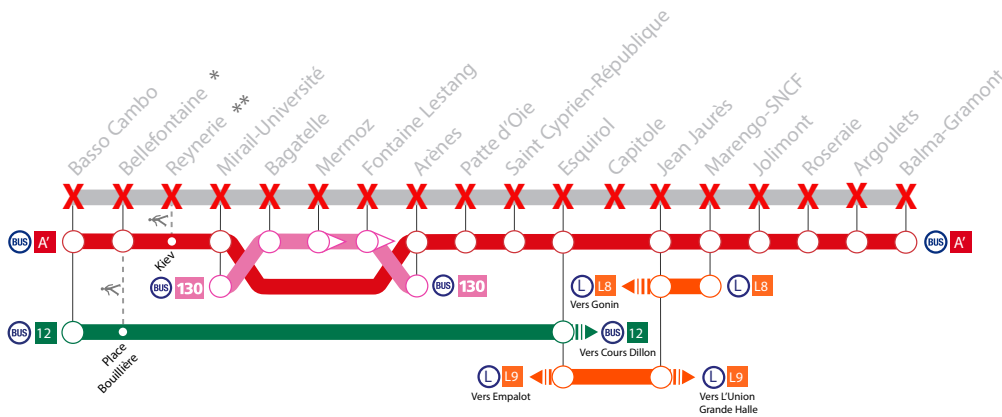


Du 20 mai au 15 octobre, **M A** interrompu les lundis et mardis soir entre 20h30 et 00h00.

LES LUNDIS ET MARDIS DU 20 MAI AU 25 JUIN

INTERRUPTION TOTALE

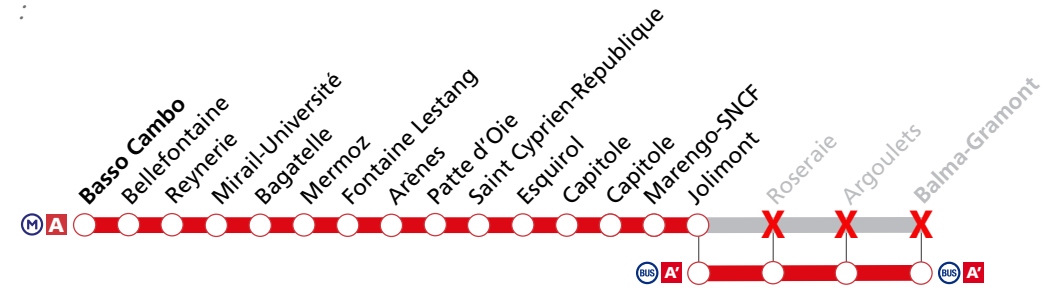
M A interrompu totalement en soirée. *Empruntez les lignes de bus relais pour faciliter vos déplacements pendant les travaux :*



LE LUNDI 19 ET LE MARDI 20 AOÛT

SERVICE PARTIEL

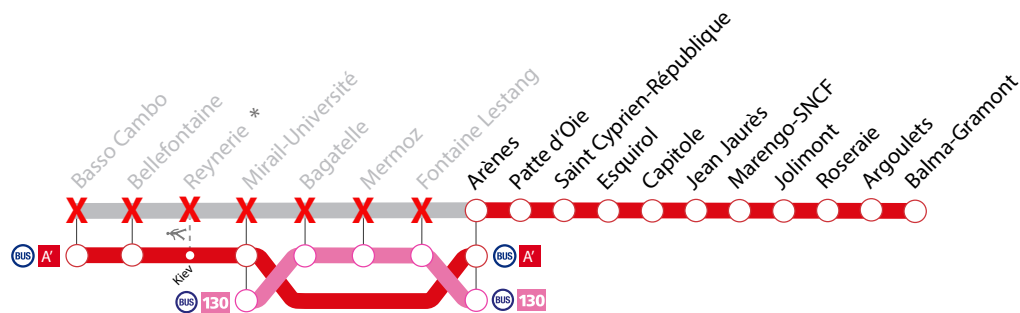
M A interrompu en soirée entre les stations Jolimont et Balma-Gramont. *Empruntez les lignes de bus relais pour faciliter vos déplacements pendant les travaux :*



LES LUNDIS ET MARDIS DU 1^{ER} JUILLET AU 13 AOÛT

SERVICE PARTIEL

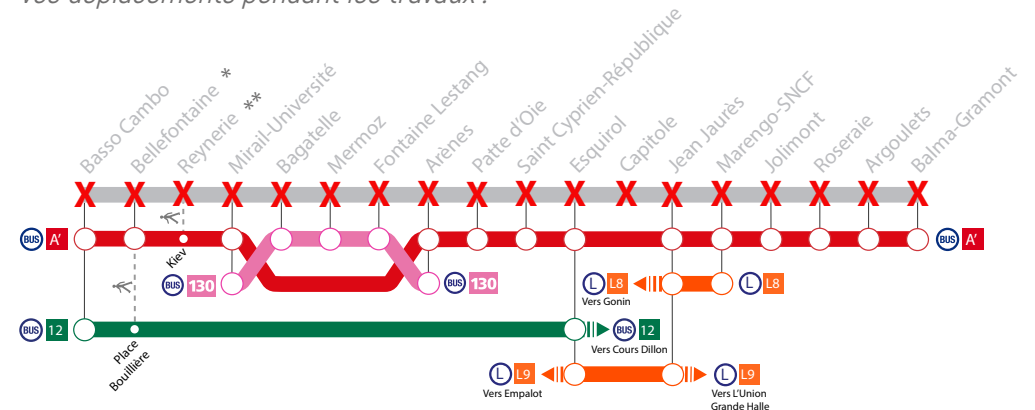
M A interrompu en soirée entre les stations Basso Cambo et Arènes. *Empruntez les lignes de bus relais pour faciliter vos déplacements pendant les travaux :*



LES LUNDIS ET MARDIS DU 26 AOÛT AU 15 OCTOBRE

INTERRUPTION TOTALE

M A interrompu totalement en soirée. *Empruntez les lignes de bus relais pour faciliter vos déplacements pendant les travaux :*



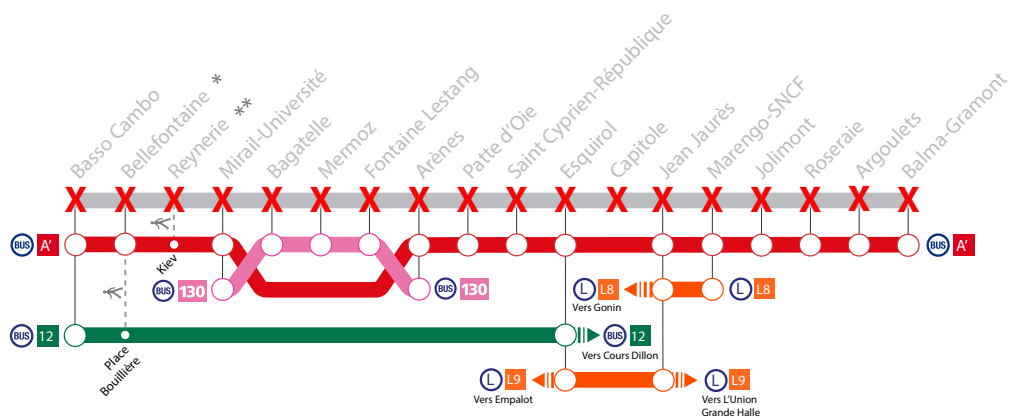
* Rejoignez la ligne de **M A** à l'arrêt Kiev par la rue de Kiev en 10' de marche.

** Rejoignez la ligne de **12** à l'arrêt Place Bouillière par l'allée de Bellefontaine en 3' de marche.

Vos rames XXL sont testées en condition de fonctionnement réel les 10 et 11 novembre.

INTERRUPTION TOTALE

Ⓜ **A** interrompu totalement du dimanche 10 [5h15] au lundi 11 novembre [00h00].
 La ligne de **14** ne circule pas pendant ces deux jours.
 Empruntez les lignes de bus relais pour faciliter vos déplacements pendant les travaux :



* Rejoignez la ligne de **A** à l'arrêt Kiev par la rue de Kiev en 10' de marche.
 ** Rejoignez la ligne de **12** à l'arrêt Place Bouillière par l'allée de Bellefontaine en 3' de marche.



LE SAVIEZ-VOUS ?

*Le temps de marche entre chaque station de la ligne de métro **Ⓜ A** est en moyenne de 10 minutes !*

Profitez de la réduction sur votre abonnement VélôToulouse !

velo.toulouse.fr

Pendant les travaux du métro **Ⓜ A**, découvrez VélôToulouse et ses 253 stations qui vous permettent de circuler à vélo à petit prix et sans contrainte de stationnement. Profitez de l'offre partenaire sur votre abonnement annuel VélôToulouse à 20 euros par an (au lieu de 25 euros/an) accessible à tous les détenteurs d'une carte Pastel.



CONSEILS MALINS

f t tisseo.fr



CALCULEZ VOTRE ITINÉRAIRE

Simulation possible 12 jours avant chaque interruption sur tisseo.fr et l'appli Tisséo.

CONTACTEZ UN CONSEILLER AU 05 61 41 70 70

du lundi au vendredi de 6h à 20h et le samedi de 8h30 à 18h30



RENSEIGNEZ-VOUS AUPRÈS DES AGENTS TISSÉO

présents aux abords des stations de métro



**OÙ QUE VOUS SOYEZ,
L'APPLI MOBILE TISSÉO
FACILITE VOS
DÉPLACEMENTS !**

Pratique :
plan interactif et
fiches horaires

Utile :
prochains passages

Efficace :
infos réseau et alertes



- «Que vous avez
une belle appli !»

- «C'est pour mieux
se déplacer mon
enfant !»

Téléchargement gratuit

